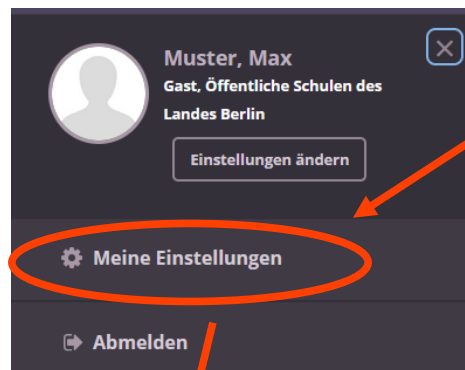


So hinterlegst du deine E-Mailadresse:

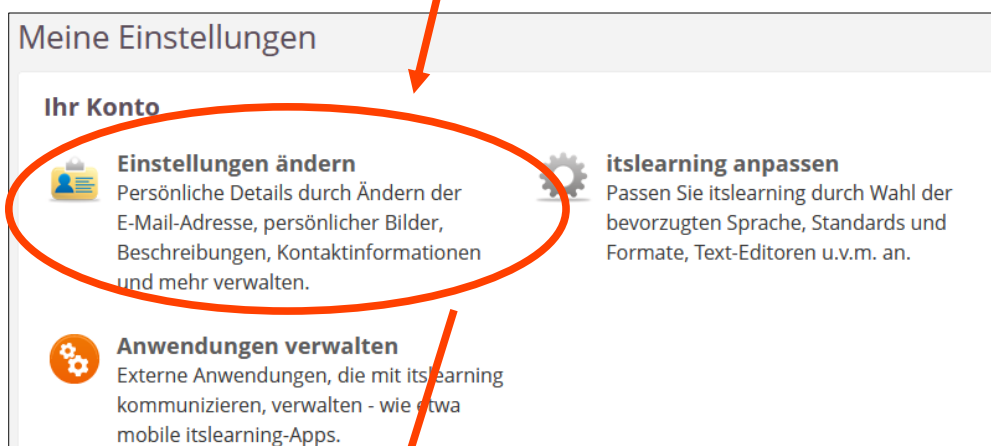
1. Melde dich in itslearning an.
2. Klicke rechts auf deinen Namen.



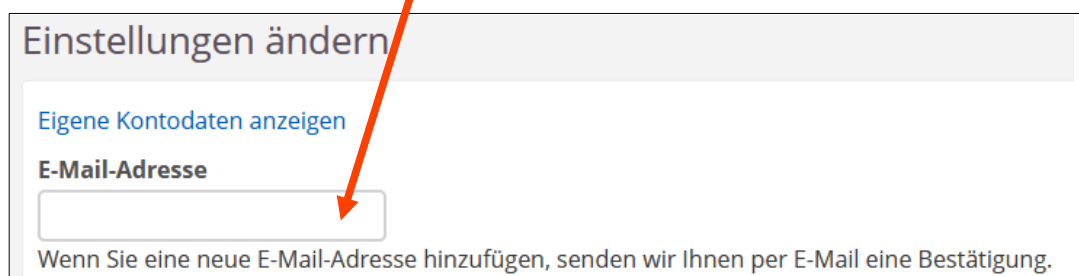
3. Klicke auf <Meine Einstellungen>



4. Klicke auf <Einstellungen ändern>



5. Gib deine E-Mail-Adresse ein, um z.B. ein neues Passwort zu bekommen.



6. Du bekommst wenig später eine E-Mail an die Adresse, die du eingegeben hast. Öffne diese E-Mail und klicke auf den Link zur Bestätigung. Erledigt!

