

Text überarbeiten und Veränderungen sichtbar machen

→ Option A: im Browser (Word ist nicht auf dem Computer installiert)

1. Wähle Edit Document / Edit in Browser.

Immersive Reader Edit Document Print Comment

Edit in Desktop App
Use the full functionality of Microsoft Word.

Edit in Browser
Make quick changes right here using Word.

Aufgabe

Schreibe einen „Abstract“, d.h. eine Zusammenfassung von Material 4 inklusive TATZ und Wiedergabe der Hauptaussagen. Verwende direkte und indirekte Zitate. (Hilfe zum Zitieren → Kopie des Arbeitsheftes, S. 19)

In dem Interview von Deutschland Radio aus dem Jahr 2015 geht es um die Kritik und Bedenken beim Einsatz von Laptops im Unterricht. Im folgenden Text wird das Interview zusammengefasst.

2. Klicke auf Review / Track Changes / For Everyone.

3. Die Änderungen sind nun sichtbar durch rote oder blaue Schrift.

Abstract Material 4 - Saved

Review

View

Help

Open in Desktop App

Tell me what you want to do

Reviewing

Show Comments Track Changes



Off

For Everyone

Just Mine

„Abstract“, d.h. eine Zusammenfassung von Material 4 inklusive TATZ und Wiedergabe der Hauptaussagen. Verwende direkte und indirekte Zitate. (Hilfe zum Zitieren → Kopie des Arbeitsheftes, S. 19)

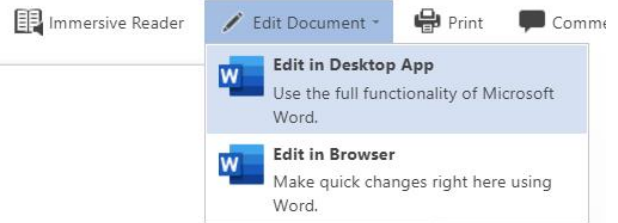
In dem Interview von Deutschland Radio aus dem Jahr 2015; geht es um die Kritik und Bedenken beim Einsatz von Laptops im Unterricht. Im folgenden Text wird das Interview zusammengefasst.

4. Die Person, die diesen Text liest (du selbst, ein/e Mitschüler/in oder die Lehrkraft) kann die Änderungsvorschläge nun annehmen mit  oder ablehnen mit .

5. Klick am Ende auf Schließen und – wenn du die Aufgabe einreichen willst – auf Abgeben.

→ Option B: in der Desktop App (Word ist auf dem Computer installiert)

1. Wähle Edit Document / Edit in Desktop App.



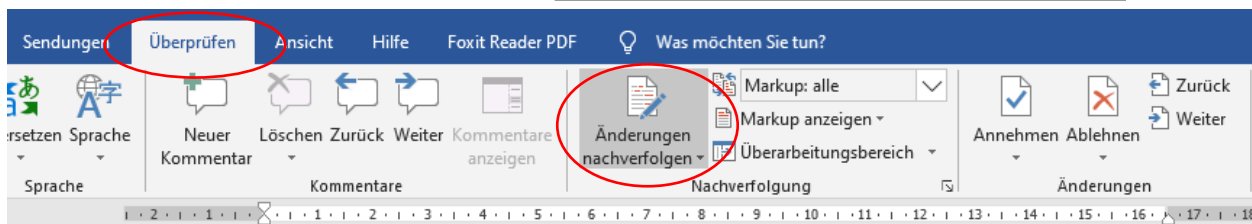
Aufgabe



Schreibe einen „Abstract“, d.h. eine Zusammenfassung von Material 4 inklusive TATZ und Wiedergabe der Hauptaussagen. Verwende direkte und indirekte Zitate. (Hilfe zum Zitieren → Kopie des Arbeitsheftes, S. 19)

In dem Interview von Deutschland Radio aus dem Jahr 2015 geht es um die Kritik und Bedenken beim Einsatz von Laptops im Unterricht. Im folgenden Text wird das Interview zusammengefasst.

2. Nun wird das Dokument im Programm Word geöffnet.

3. Klicke auf Überprüfen / Änderungen nachverfolgen. Die Änderungen sind nun sichtbar.



4. Die Person, die diesen Text liest (du selbst, ein/e Mitschüler/in oder die Lehrkraft) kann die Änderungsvorschläge nun annehmen mit  oder ablehnen mit .

Aufgabe

Schreibe einen „Abstract“, d.h. eine Zusammenfassung von Material 4 inklusive TATZ und Wiedergabe der Hauptaussagen. Verwende direkte und indirekte Zitate. (Hilfe zum Zitieren → Kopie des Arbeitsheftes, S. 19)

In dem Interview von Deutschland Radio aus dem Jahr 2015, geht es um die Kritik und Bedenken beim Einsatz von Laptops im Unterricht. Im folgenden Text wird das Interview zusammengefasst.

Am Ende musst die Änderungen speichern. Sehr praktisch: Wenn du die Datei aus dem Browser heraus geöffnet hast, musst du das Dokument nicht noch mal extra hochladen.

